



Mirage
Securities Brokerage

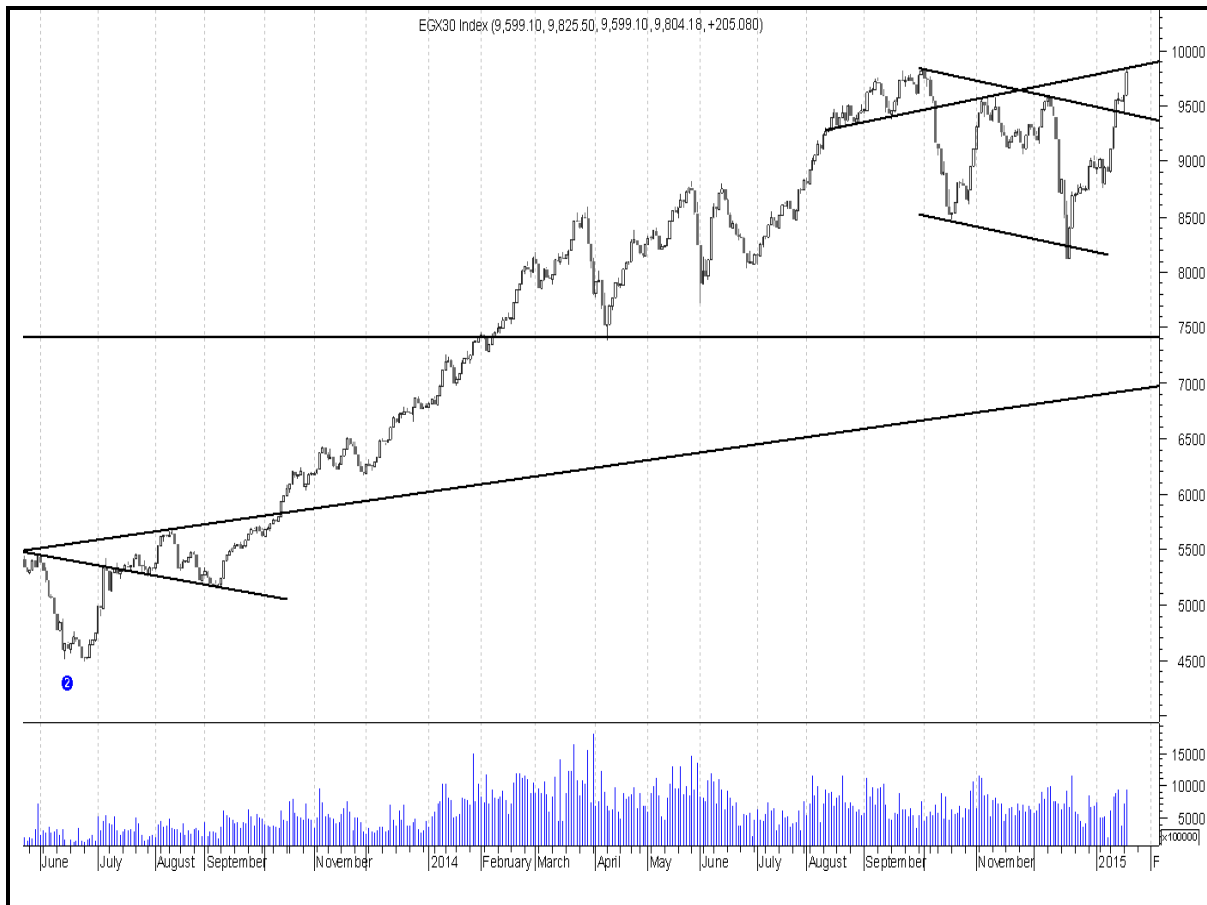
Daily Technical Analysis Report

www.miragebrokerage.org

For Inquiries
01000035159

EGX30

مقاومة		دعم		قيمة المؤشر			التداول		
مقاومة ٢	مقاومة ١	دعم ٢	دعم ١	نسبة التغير	إغلاق	أدنى	أعلى	حجم التداول بالاسهم	قيمة التداول بالجنيه
١٠٠٠٠	٩٨٢٠	٩٢٣٠	٩٤٥٠	٢,١٤%	٩٨٠٤,١٨	٩٥٩٩,١٠	٩٨٢٥,٥٠	٢١٣,٨٠٢,٩٢٨	٩٢٧ مليون

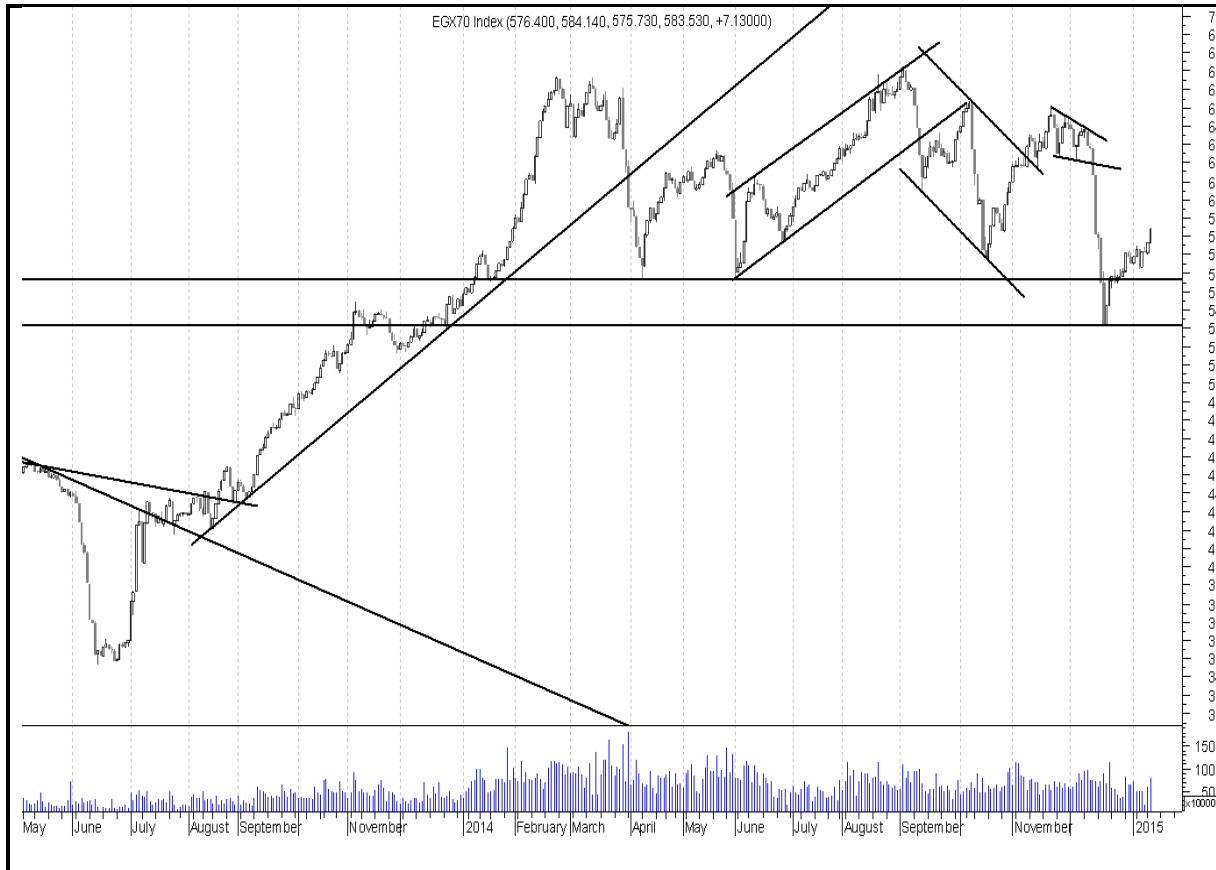


ملخص حالة الاتجاه		
المتوقع	حالة الاتجاه	الاتجاه
عرضي	عرضي	اتجاه متوسط المدى
صاعد	صاعد	اتجاه قصير المدى
التعليق على المؤشر جلسة امس		
ارتفع المؤشر من بداية الجلسة الى نهايتها ليغلق بالقرب من أعلى سعر وسط احجام وقيم تداولات مرتفعة .		
السيناريو المتوقع على المدى القصير		
استطاع المؤشر امس وكما حددنا سابقا الوصول لنقطة الهدف الاولى عند مستويات ٩٨٢٠ باحجام تداولات مرتفعة . وعلى الرغم من جني الارباح المتوقع من هذه المستويات الا ان الحفاظ على مستويات الدعم ٩٤٥٠ - ٩٥٠٠ متوقع . نتوقع منطقة عرضية بين مستويات ٩٥٠٠ ومستويات ٩٨٣٠ حتى انتهاء القوى البيعية . التعامل مع كل سهم على حدة ضروري		

التنبية بإخلاء المسؤولية : هذا التقرير مبني على أسس التحليل الفني و المعلومات الواردة فيه يتم الحصول عليها من مصادر معروفة نعتقد في صحتها و هذا التقرير لا يعتبر توصية بالبيع والشراء إنما هو مجرد استشارة فنية والمستثمر يملك حرية البيع والشراء طبقا لقراره الاستثماري الخاص به .

EGX70

مقاومة		دعم		قيمة المؤشر			التداول		
مقاومة ٢	مقاومة ١	دعم ٢	دعم ١	نسبة التغير	إغلاق	أدنى	أعلى	حجم التداول بالاسهم	قيمة التداول بالجنيه
٥٩٥	٥٨٥	٥٦٠	٥٧٠	٠,٤١%	٥٧٠,٥٢	٥٦٨,٢٥	٥٧٣,٢٢	٢١٣,٨٠٢,٩٢٨	٩٢٧ مليون



ملخص حالة الاتجاه		
المتوقع	حالة الاتجاه	الاتجاه
عرضي	عرضي	اتجاه متوسط المدى
عرضي	هابط	اتجاه قصير المدى
التعليق على المؤشر جلسة امس		
ارتفع المؤشر حتى منتصف الجلسة عند أعلى سعر ثم بدء عمليات جني ارباح حتى نهاية الجلسة ليغلق في منطقة وسط وسط احجام وقيم تداولات مرتفعة		
السيناريو المتوقع على المدى القصير		
اصبحت مستويات ٥٦٨ - ٥٧٠ مستويات دعم جيدة في المؤشر الفترة المقبلة . وعلى الرغم من عدم قدرة المؤشر على الارتداد امس بشكل جيد مع المؤشر الرئيسي الا اننا نتوقع بداية ارتداد في الاسهم المكونة للمؤشر السبعيني قريبا . مستويات ٥٨٥ مازالت صعبة الاختراق في الوقت الحالي وعلى الرغم من ذلك فمازلنا نتوقع الاختراق قريبا . التعامل مع كل سهم على حدة ضروري .		

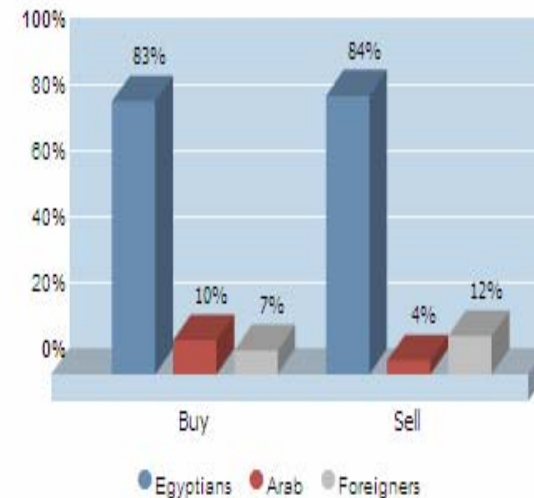
التنبية بإخلاء المسؤولية : هذا التقرير مبني على أسس التحليل الفني و المعلومات الواردة فيه يتم الحصول عليها من مصادر معروفة نعتقد في صحتها و هذا التقرير لا يعتبر توصية بالبيع والشراء إنما هو مجرد استشارة فنية والمستثمر يملك حرية البيع والشراء طبقا لقراره الاستثماري الخاص به .

الاسهم الأكثر نشاطا من حيث احجام التداولات		
نسبة التغير %	حجم التداول	السهم
٢,٣٤ %	٥٤,٦٦٤,١٤٤	اوراسكوم للاتصالات
٢,٤٠ %	٤٨,٣٦٢,٧٢٠	عامر جروب
٣,٢٣ %	١٨,٧٩٥,٥٩٦	بالم هيلز
.	١١,٥٩٥,٤١٦	المصرية للمنتجات
١,٠٧ %	٨,٢٩٨,٥٠٠	القلعة

تعاملات المستثمرين

١٤:٣٧:٠٠ ٢٠١٥/٠١/٢٠

الصافي	بيع	شراء	
٢٤.٤٩٦.٠٩١,٣-	١.١٨٦.٧٠٨.٥١٤,٧	١.١٦٢.٣١٢.٤٢٣,٤	المصريين
٨٥.١٤٦.١٣٢,٧	٥٩.٥٩٨.٦٨١,٨	١٤٤.٧٤٤.٨١٤,٥	العرب
٦٠.٦٥٠.٠٤١,٤-	١٦٢.٤٣٢.١٥٦,٥	١٠١.٧٨٢.١١٥,١	الأجانب



الرسمات البيانية التاريخية لتعاملات المستثمرين

التنبيه بإخلاء المسؤولية : هذا التقرير مبني على أسس التحليل الفني و المعلومات الواردة فيه يتم الحصول عليها من مصادر معروفة نعتقد في صحتها و هذا التقرير لا يعتبر توصيه بالبيع والشراء إنما هو مجرد استشارة فنية والمستثمر يملك حرية البيع والشراء طبقا لقراره الاستثماري الخاص به .

الاسهم الاقل مخاطرة

السهم	سعر الشراء الاول	دعم "متغير"	مقاومة "متغير"	الهدف	نسبة الربح	التعليق
المصرية للاتصالات	١٢,٣٠	١١,٥٠	١٣,٣٠	١٥,٥٠	%٢٥	شراء أمن عند مستويات الدعم
القلعة	٣,١٠	٢,٧٠	٣,٣٠	٣,٩٠	%٣٠	شراء أمن عند مستويات الدعم
جلوبال تليكوم	٣,٧٠	٣,٩٥	٤,٣٠	٤,٧٠	%٣٠	شراء أمن عند مستويات الدعم

توصيات شراء وبيع فى ذات الجلسة T+0

السهم	سعر الشراء	سعر البيع	نسبة مخاطرة اليوم	ملحوظة*
عامر جروب	١,٢٧	١,٢٩		٨٠ - ٩٠ % عالي الخطورة جدا لا ينصح به
مدينة نصر	٣٣	٣٣,٩٠		
طلعت مصطفى	١١,٣٠	١١,٥٠	%٦٧	٦٠ - ٧٩ % اعلى من المتوسط ومن الممكن المغامرة به
حديد عز	١٥,٣٠	١٥,٧٠		
بالم هيلز	٤,٣٥	٤,٥٠		٤٠ - ٥٩ % متوسط الخطورة ونسبة الربح موجودة
سوديك	١٥,٣٠	١٥,٥٠		
اوراسكوم اعلام	١,٢٩	١,٣١		
جلوبال تليكوم	٤,١٠	٤,٢٠		
هيرمس	١٧,٦٠	١٧,٩٠		

التنبيه باخلاء المسئولية : هذا التقرير مبني على أسس التحليل الفني و المعلومات الواردة فيه يتم الحصول عليها من مصادر معروفة نعتقد في صحتها و هذا التقرير لا يعتبر توصيه بالبيع والشراء إنما هو مجرد استشارة فنية والمستثمر يملك حرية البيع والشراء طبقا لقراره الاستثماري الخاص به .

تحليل لاهم الاسهم

ايقاف خسائر	هدف	مقاومة	دعم
٣١,٥٠	٣٨,٧٠	٣٤,٨٠	٣٢

شهد السهم حركة صعود قوية مقترباً من مستوى المقاومة وسط زخم شراني واضح يؤهله لإستكمال مسيرة إرتفاعاته .
لذلك ينصح بالمتاجره خاصة في ذات الجلسة مع الاتجاه لتكوين مراكز شرائية جديدة في التهدنه عند الدعم .



ايقاف خسائر	هدف	مقاومة	دعم
٦٠	٦٩	٦٥,٥٠	٦٠,٧٠

شهد السهم حركة صعود قوية مقترباً من مستوى المقاومة وسط زخم شراني واضح يؤهله لإستكمال مسيرة إرتفاعاته .
لذلك ينصح بالمتاجره خاصة في ذات الجلسة مع الاتجاه لتكوين مراكز شرائية جديدة في التهدنه عند الدعم .



التنبية باخلاء المسنولية : هذا التقرير مبني على أسس التحليل الفني و المعلومات الواردة فيه يتم الحصول عليها من مصادر معروفة نعتقد في صحتها و هذا التقرير لا يعتبر توصيه بالبيع والشراء إنما هو مجرد استشارة فنية والمستثمر يملك حرية البيع والشراء طبقا لقراره الاستثماري الخاص به .

توصيات قصيرة الاجل

السهم	آخر سعر	اعلى	ادنى	دعم	مقاومة	هدف	توصية	تعليق	وقف الخسارة	نسبة الربح
بايونيرز	١٢,٨٥	١٣,٢٠	١٢,٦٠	١٢,٤٠	١٢,٩٥	١٣,٢٠	احتفاظ	عمل توريدات بين المقاومات والدعوم	١١,٨٠	٣,٥٢%
العربية خليج اقطان	٣,٨٧	٣,٩٤	٣,٨٥	٣,٧٦	٣,٩٦	٤,٣٠	احتفاظ	عمل توريدات بين المقاومات والدعوم	٣,٦٠	٣,٦٩%
اوراسكوم للاعلام	١,٣١	١,٣٢	١,٢٩	١,٢٧	١,٣٥	١,٤٠	احتفاظ	عمل توريدات بين المقاومات والدعوم	١,٢٠	٢,٢٨%
مصر الجديدة للاسكان	٦٧,٠١	٦٩,١٩	٦٦,٨٥	٦٤,٠٠	٦٩,٣٠	٧٠,٠٠	متاجرة	عمل توريدات بين المقاومات والدعوم	٦٠,٠٠	٢,٣٢%
مدينة نصر	٣٣,٧٠	٣٥,٠٠	٣٣,٤٢	٣٢,٩٠	٣٥,٠٠	٣٧,٠٠	متاجرة	عمل توريدات بين المقاومات والدعوم	٢٨,٠٠	٣,٩٨%
المجموعة المالية هيرمس	١٧,٨٣	١٨,٢٥	١٧,٦١	١٧,٣٠	١٨,٠٠	١٨,٤٠	تخفيف	عمل توريدات بين المقاومات والدعوم	١٥,٥٠	٤,٥٦%
المصريين في الخارج	٥,٥٨	٥,٧٤	٥,٥٤	٥,٥٠	٥,٨٠	٦,١٠	متاجرة	عمل توريدات بين المقاومات والدعوم	٤,٨٠	٣,٥٢%
بالم هيلز	٤,٤٧	٤,٦٢	٤,٤٠	٤,٤٠	٤,٦٠	٤,٨٠	متاجرة	عمل توريدات بين المقاومات والدعوم	٤,٠٠	٤,٢١%
السادس من اكتوبر	١٥,٣٦	١٥,٨٥	١٥,٣٣	١٥,٢٠	١٥,٩٠	١٦,٣٠	تخفيف	تخفيف عند المقاومات	١٣,٩٠	٤,٢٨%
المصرية للمنتجات	١,٣٠	١,٣٤	١,٢٨	١,٢٧	١,٣٣	١,٣٥	متاجرة	عمل توريدات بين المقاومات والدعوم	١,٢٠	٣,٦٥%
جلوبال تيلكوم	٤,١١	٤,٢٧	٤,١١	٤,٠٦	٤,٣٠	٤,٧٠	متاجرة	عمل توريدات بين المقاومات والدعوم	٣,٩٥	٢,٨٤%

التنبيه باخلاء المسؤولية : هذا التقرير مبني على أسس التحليل الفني و المعلومات الواردة فيه يتم الحصول عليها من مصادر معروفة نعتقد في صحتها و هذا التقرير لا يعتبر توصية بالبيع والشراء إنما هو مجرد استشارة فنية والمستثمر يملك حرية البيع والشراء طبقا لقراره الاستثماري الخاص به .

محفظة استثمارية طويلة الاجل

السهم	نسبة السهم من المحفظة	سعر الشراء ٢٠١٤-١٢-٣٠	سعر التقييم ٢٠١٥-١-١٨	نسبة ربح / خسارة	اتجاه متوسط الاجل	هدف
هيرمس	%١٥	١٥,٦٠	١٧,٣٠	%١١	صاعد	٢٣,٥
بالم هيلز	%١٥	٤,١٣	٤,٢٣	%٢	صاعد	٥,٥٠
سوديك	%١٥	١٤,٤٠	١٤,٩٥	%٤	صاعد	٢٠
العربية لحليج الاقطان	%١٥	٣,٨٠	٣,٨٠	٠	هابط	٥
العربية للاستثمارات	%١٥	١,٧٥	١,٧٦	%١	صاعد	٢,٥٠
جلوبال تليكوم	%١٥	٤,٠١	٤,٠٧	%١	هابط	٤,٧٥
حديد عز	%١٠	١٤,٠٣	١٥,٣١	%٩	هابط	١٧,٥٠

بداية المحفظة : تم بداية المحفظة الاستثمارية الثالثة بناء على توصية مدير الاستثمار بتاريخ ٢٠١٤-١٢-٣٠ بتقييم سابق ١,٨٠٠,٠٠٠ هدف المحفظة الاستثمارية : ١٠٥٠٠

تقييم المحفظة الاستثمارية طويلة الاجل

المقارنة	القيمة بتاريخ ٢٠١٤-١٢-٣٠	القيمة بتاريخ ٢٠١٥-١-١٨	نسبة الربح %
المؤشر	٩٠٠٥	٩٥٣٠	%٥,٠٨
المحفظة	١,٨٠٠,٠٠٠	١,٨٦٨,٢٧٧	%٤

prepared by:

Ahmed Mohammed Thabet
Mona Moustafa
Islam Fathy
Mustafaa Ra'fat

Head
ahmed.thabet@miragebrokerage.net
zeinab.mostafa@miragebrokerage.net
islam.fathi@miragebrokerage.net
mustafa@miragebrokerage.net

التنبيه بإخلاء المسؤولية : هذا التقرير مبني على أسس التحليل الفني و المعلومات الواردة فيه يتم الحصول عليها من مصادر معروفة نعتقد في صحتها و هذا التقرير لا يعتبر توصية بالبيع والشراء إنما هو مجرد استشارة فنية والمستثمر يملك حرية البيع والشراء طبقا لقراره الاستثماري الخاص به .



Mirage
Securities Brokerage

Daily Technical Analysis Report

www.miragebrokerage.org

For Inquiries
01000035159